
























Retribución/hora Atención Continuada/Guardias presencia física en el Sistema Nacional de Salud. Año 2009.

CESM  www.simeg.org		Atención Primaria			Hospitales			Fuentes: Varias. (e) V. Matas Sindicato Médico de Granada 
SMA	Servicio de Salud	Laboral	Festivo	Especial	Laboral	Festivo	Especial	Observaciones
	Andalucía	18,04	20,17	36,08	18,04	20,17	36,08	Atención Primaria especial aislamiento Laborales 21,65 euros y Festivos 24,20 euros Hospital: Continuidad Asistencial (ordinaria y urgencias) a 41,62 euros/hora max. 10 semana.
	Aragón	20,50	22,25	41,00	20,50	22,25	41,00	Sábados no se abonan como festivos
	Asturias	22,44	24,48	37,74	22,44	24,48	37,74	Más de cuatro guardias en laborable (lunes a viernes) se pagan como festivo.
	Balears	23,46	24,48	45,90	23,46	24,48	45,90	
	Canarias	19,77	30,60	39,54	19,77	30,60	39,54	En Hospital más caras a partir de la tercera y algunas islas.
	Cantabria	23,51	26,72	26,72	23,51	26,72	26,72	El sábado no computa como festivo.
	Castilla y León	22,06	24,60	27,86	22,06	24,60	27,86	
	Castilla-Mancha	26,00	28,00	37,00	26,00	28,00	37,00	El importe para la quinta y sucesivas (más de 68 horas/mes) 35 euros/hora
	Cataluña	25,21	28,48	42,72	25,21	28,48	42,72	
	Ceuta y Melilla	18,93	18,93	18,93	20,91	22,95	27,54	Sábados como laborables y domingos 21,42 euros/hora. No Homologado
	Extremadura	21,30	21,30	25,30	20,40	21,42	23,46	No homologado Primaria-Hospital
	Galicia (*)	23,21	23,21	46,42	23,21	23,21	46,42	(*) Hasta junio 22,21 euros. A. P. Incentivo 305 h/año 1.475 € o 600 h/año 2.900 €
	Madrid (#)	21,00	23,00	46,00	21,00	23,00	46,00	(#) Primaria no hay Guardias, posibilidad de voluntarias en los Hospitales de Área.
	Murcia	27,54	30,60	55,08	27,54	30,60	55,08	
	Navarra	25,50	25,50	25,50	25,50	25,50	25,50	
	País Vasco	24,77	27,25	49,54	24,77	27,25	49,54	La cuarta y sucesivas 27,25 en laborable y 29,98 en sábado, domingo y festivo.
	La Rioja	21,42	22,44	44,88	21,42	22,44	44,88	
	Valencia	22,89	24,89	45,78	22,89	24,89	45,78	Guardia festivo un día compensación.
	Media España	22,64	24,83	38,67	22,70	25,06	39,05	Los importes superiores generalmente coinciden con los Servicios que han firmado acuerdos recientemente. Festivo: Incluye sábado en todos los servicios de salud excepto en Aragón, Cantabria e INGESA.
	Máximo España	27,54	30,60	55,08	27,54	30,60	55,08	
	Mínimo España	18,04	18,93	18,93	18,04	20,17	23,46	

Los datos de la tabla se modifican cada vez que se firma algún nuevo acuerdo (cada Administración tiene su calendario negociador), por lo que el estudio es dinámico y cambiará con el tiempo. También puede suceder (por desgracia no es raro) que la Administración incumpla acuerdos firmados cuando llega la hora de aplicarlos. Los días especiales suelen ser seis al año (24, 25, 31 diciembre y 1, 5 y 6 enero son los que más se repiten).

Si alguien detecta algún error u omisión se agradecerá se comunique a: vmatas@simeg.org.

Gráfico comparativo Atención Continuada/Guardias Atención Primaria año 2009

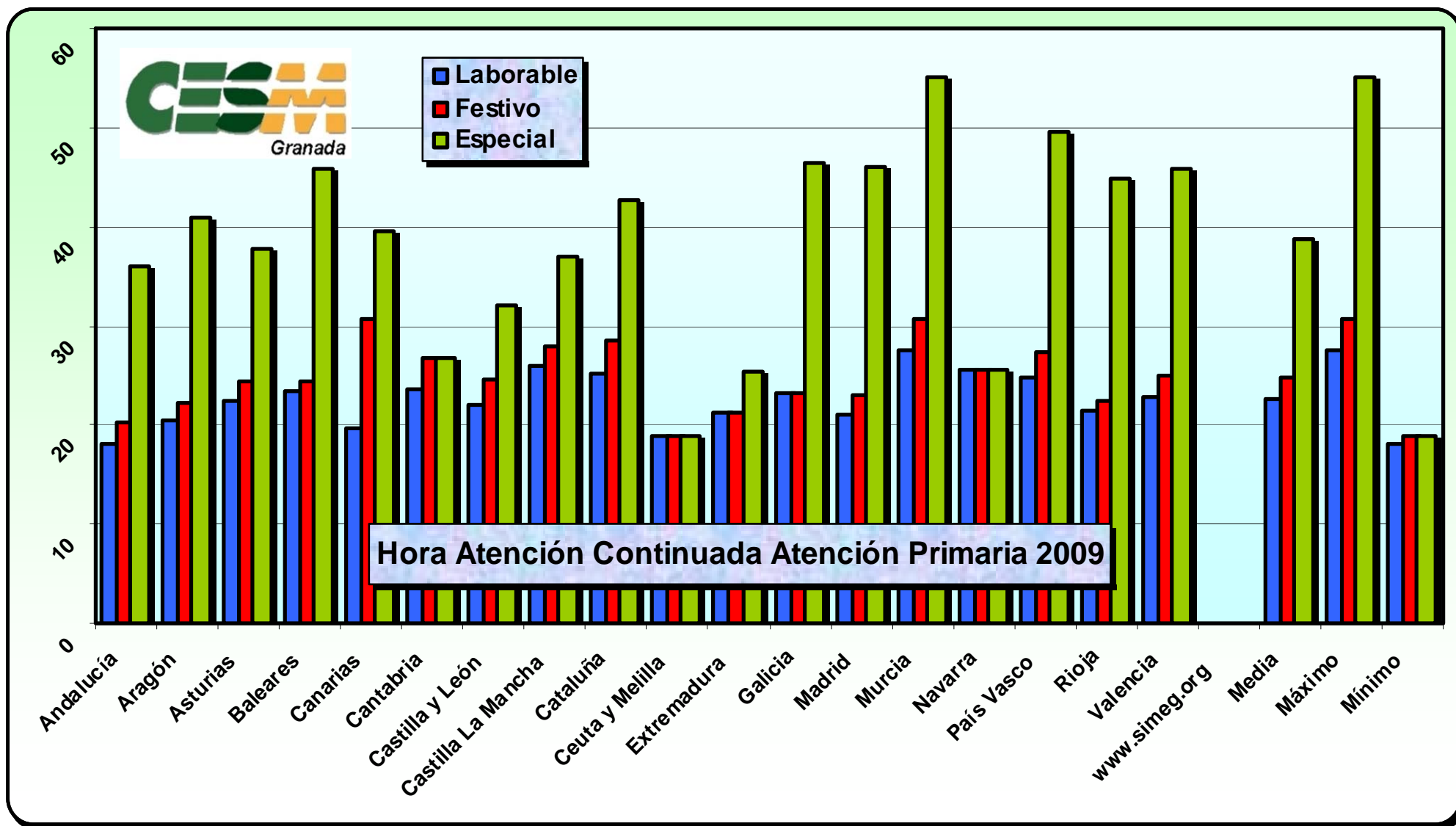


Gráfico comparativo Atención Continuada/Guardias Hospitales año 2009

