



**FEDERATION EUROPEENNE DES MEDECINS SALARIES
EUROPEAN FEDERATION OF SALARIED DOCTORS**

Registered Office/Siège

Social :
39, rue Victor Massé
F-75009 Paris/France

<http://www.fems.net>

Presidency:

Dr. Claude Wetzel
Hôpitaux Universitaires
F-67098 Strasbourg/France
Tel +33 3 88 12 70 75 ou 76
GSM +33 6 60 55 56 16
Fax +33 3 88 12 70 74
claudewetzel@chru-strasbourg.fr

Permanent Secretariat:

Mrs Brigitte Jencik
Rue Guimard 15
B-1040
Brussels/Belgium
Tel. +32 27 36 60 66
Fax +32 27 32 99 72
e-mail: info@fems.net

Fecha :	13 – 09 -2011	Documento:	F11-071 EN
Título:	Salarios de los Médicos Hospitalarios Europeos		
Autores:	Enrico Reginato, Rosario Grosso		
Traducido al Español por el Centro de Estudios del Sindicato Médico de Granada-CESM			

Introducción:

La recogida de datos no fue sencilla; a primera vista parecía simple: solicitar a la UE el contrato de trabajo del personal sanitario de la comunidad europea.

Pronto descubrimos que la Comisión de la UE los desconoce, por lo que tuve que consultar con asociaciones médicas nacionales.

Por lo tanto, los datos recogidos provienen de distintas fuentes, los compañeros de la FEMS me han enviado los datos relativos a su país; para los países no integrados en FEMS los datos proceden de diferentes fuentes: contactos directos con delegados de otros EMOs reunidos en sus asambleas, páginas web de las Asociaciones Europeas Médicas.

Los contactos directos con los delegados de la CPME de Chipre y Letonia, no enviaron respuesta alguna, por lo que los datos de estos países no aparecen en los gráficos.

En algunos países como Luxemburgo, no existe ningún contrato y el salario de los médicos se pactaron a título individual, en otros países (Bulgaria), sólo esta disponible el salario mínimo, los niveles de mayor salario se decidieron de forma individualizada; otras fuentes (Estonia y Lituania) enviaron datos del salario medio, por lo tanto su posición en los gráficos es diferente.

En Bélgica, los médicos de la Universidad tienen una relación contractual, los médicos hospitalarios tienen una relación privada, por lo tanto, los datos de Bélgica deben ser considerados dentro de estos términos.

Los valores reportados son antes de aplicar impuestos y retenciones de la seguridad social (pero esta última puede estar ausente, debido a las diferentes normas en materia fiscal de los diferentes países comunitarios).

Los valores máximos se obtienen en algunos países (Francia, Eslovenia..) de acuerdo a la antigüedad, en otros países el salario está vinculado a la categoría profesional (p.e. consultores en el Reino Unido) y en Italia, donde los niveles máximos se refieren a un número limitado de médicos (coordinadores de los departamentos).

Los resultados preliminares se presentaron en Barcelona GA y consideramos los comentarios de los delegados FEMS.

Los resultados fueron corregidos teniendo en cuenta la paridad del poder adquisitivo (PPP), según datos del Eurostat.

Los datos fueron comparados con el salario promedio de los distintos países, antes y después de la corrección del PPP.

Hemos considerado importante incluir el gasto total por cabeza sobre la protección social dada por los países miembros, para comprobar, si en el caso de los bajos salarios, una especie de compensación podría venir de esos fondos.

Salarios brutos:

Tabla 1 salarios máximos y mínimos

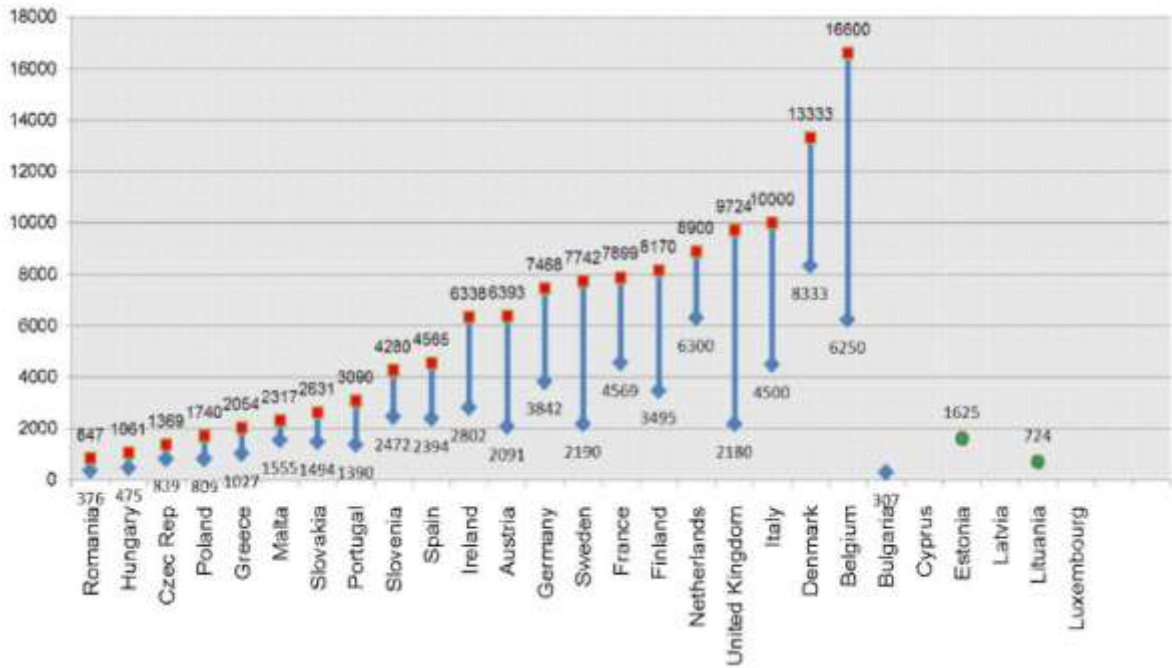


Tabla 2 salarios mínimos.

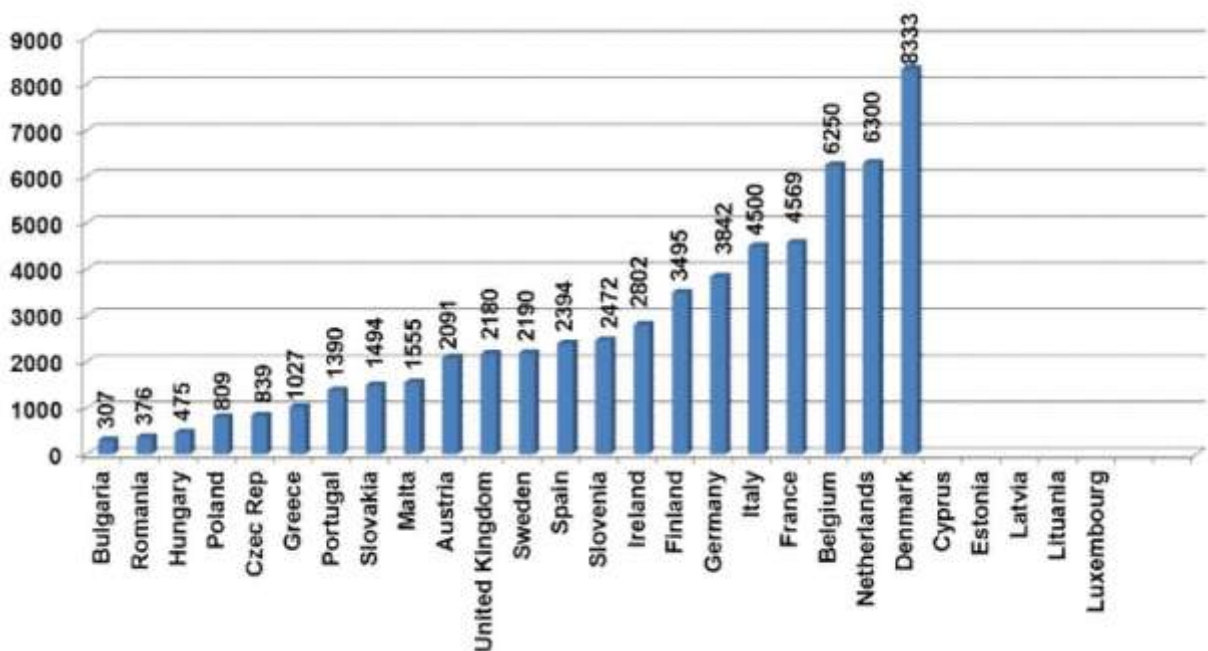
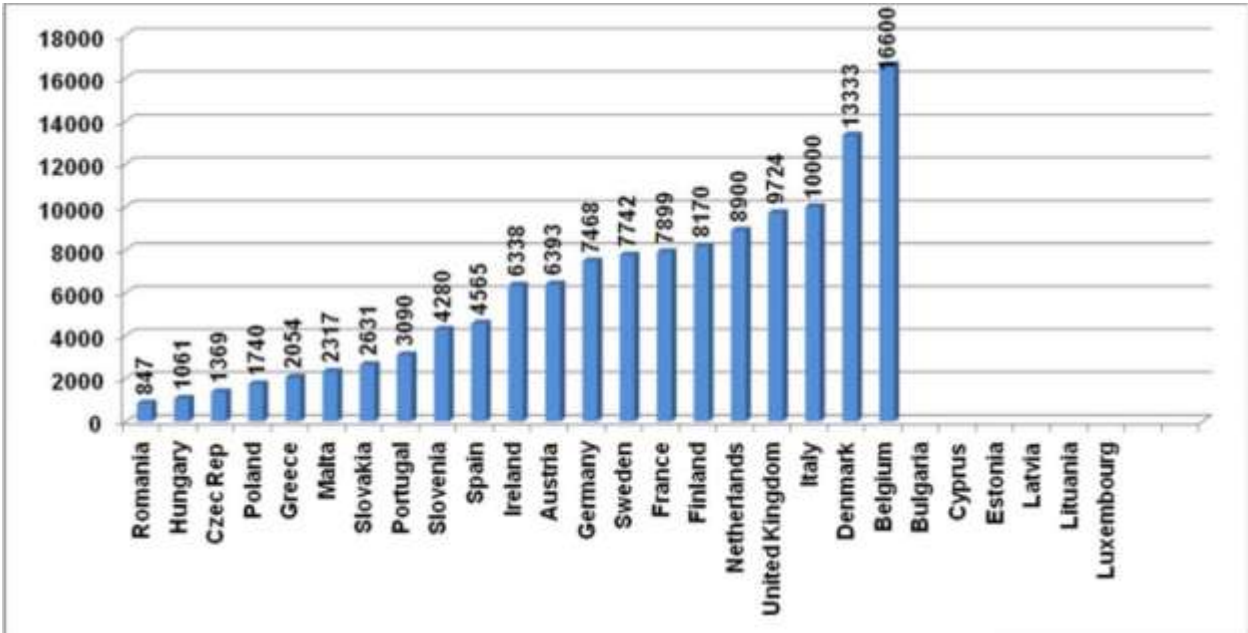


Tabla 3 salarios máximos.



Paridad del Poder Adquisitivo:

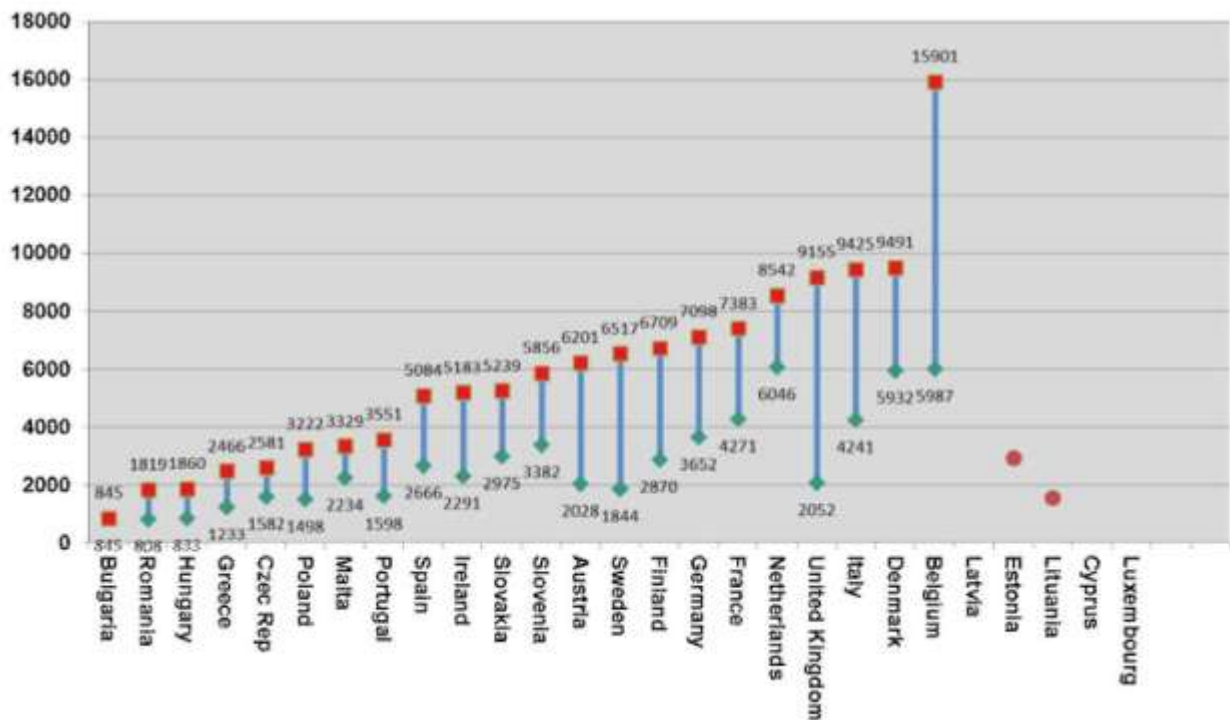
Las paridades del poder adquisitivo (PPPs) son indicadores de las diferencias de los niveles de los precios entre países.

Es útil porque a menudo la cantidad de bienes que se puede adquirir con una moneda, varía considerablemente entre dos países, según la disponibilidad, demanda y otros factores difíciles de determinar.

Resultados de referencia anual de los PPPs calculados por Eurostat ¹.

Los índices de volumen per capita no deberían ser utilizados para clasificar a los países en PPPs, ya que estos son “artefactos estadísticos” más que medidas exactas. Pequeñas diferencias entre países deben interpretarse con cautela.

Tabla 5 Salarios corregidos según PPP



¹ http://epp.eurostat.ec.europa.eu/portal/purchasing_power_parities/introduction

Tabla 7 Salarios máximos corregidos según PPP

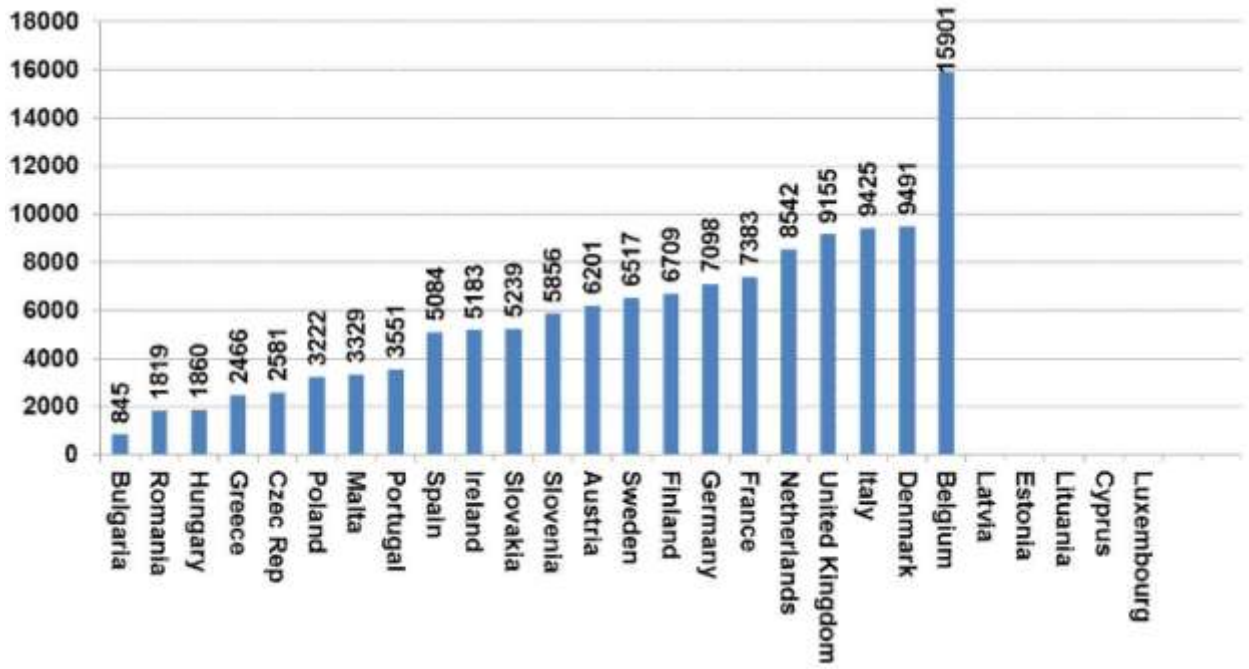
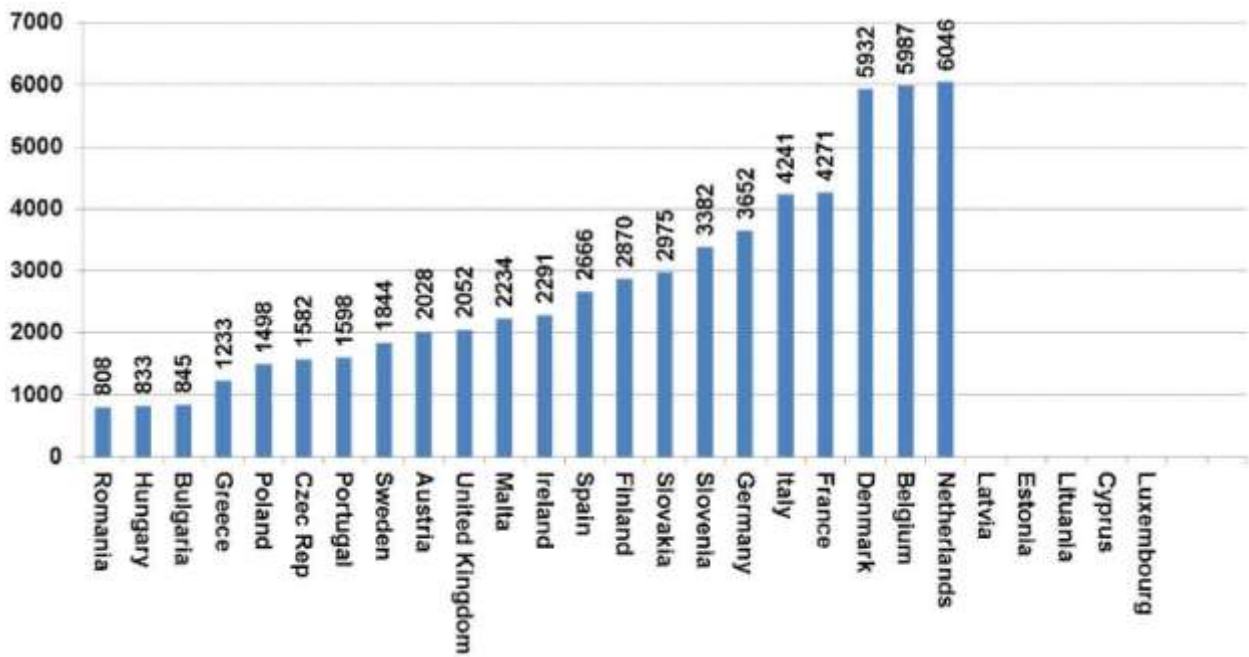


Tabla 6 Salarios mínimos corregidos según PPP



Promedio de salarios de Europa

Comparamos los salarios de los médicos con los salarios de la media europea, obtenidos de los datos² de la OCDE. Los siguientes valores se obtienen dividiendo el salario anual por 12 para obtener el salario promedio mensual.

Los datos fueron corregidos, como lo hicimos para los sueldos de los médicos, de acuerdo con el PPP.

Tabla 8. Promedio de salarios europeos.

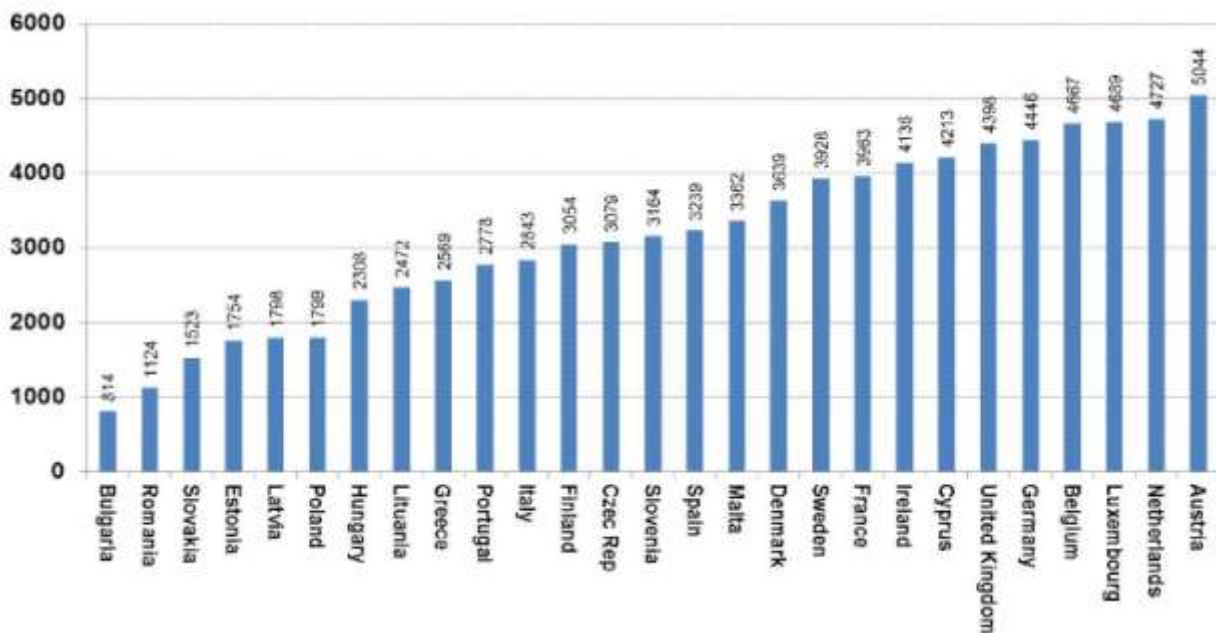
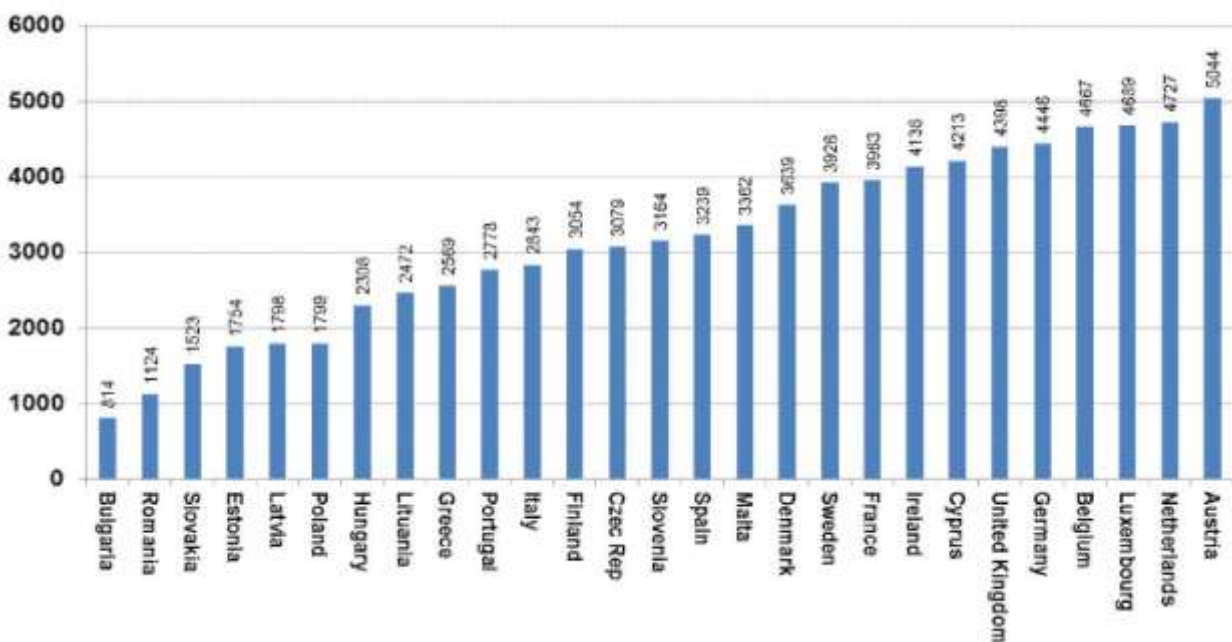


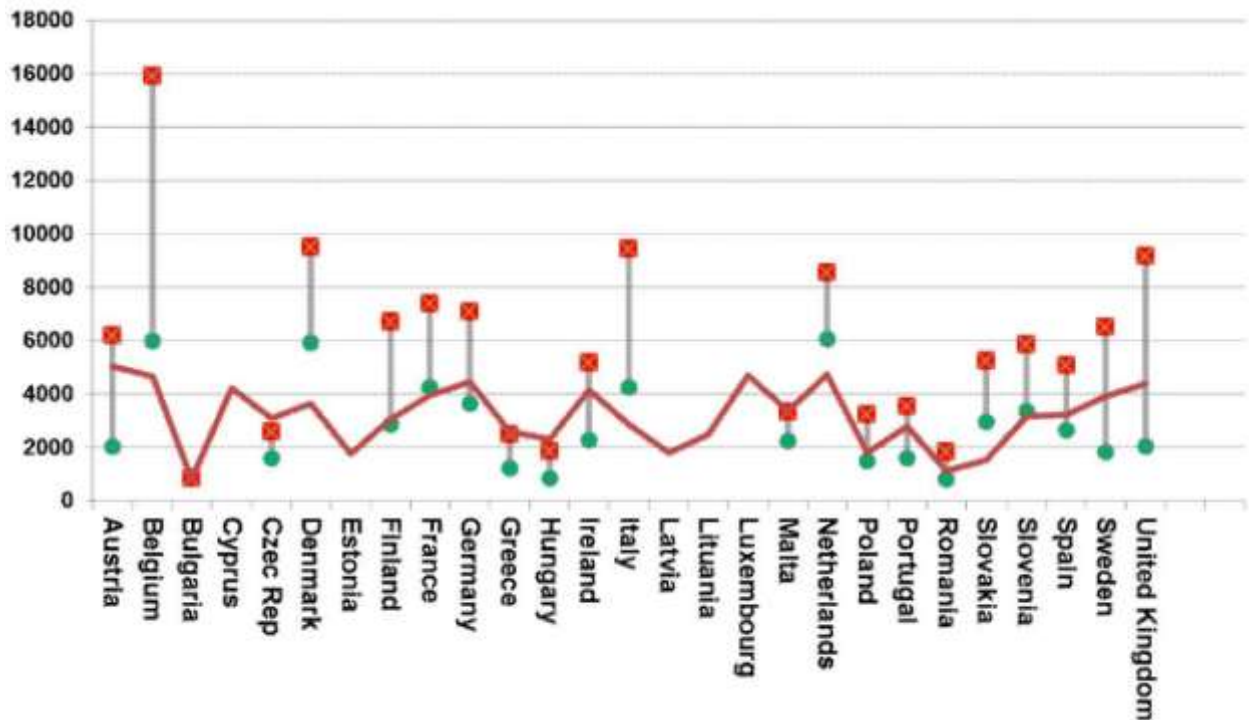
Tabla 9. Promedio de salarios europeos corregidos según PPP.



² <http://stats.oecd.org/index.aspx?queryid=19802>

Después de la corrección de los datos según el PPP, se obtuvo la siguiente tabla:

Tabla 11: Salarios médicos corregidos según el PPP y salario promedio europeo.



En algunos casos (Finlandia, Francia, Alemania, Italia, Polonia, Eslovenia) los salarios mínimos de los médicos son equivalentes al salario medio nacional; en Bélgica, Dinamarca, Italia, Países Bajos y Eslovaquia, el salario mínimo de los médicos es superior a la media salarial; en Austria, Irlanda, Portugal, Rumanía, España, Suecia y Reino Unido, el salario mínimo de los médicos se sitúa entre el salario medio y el máximo, en algunos casos el salario máximo del médico es igual (Grecia y Malta) o incluso inferior (República Checa y Hungría) que el salario medio oficial.

Estos datos, por supuesto, deben ser considerados en su relatividad, ya que los valores absolutos muestran una gran diferencia entre los distintos estados miembros.

De otros países sólo hemos recibido datos con el valor promedio de los salarios y en un caso (Bulgaria), sólo el valor mínimo.

Además, estos datos se refieren al salario de los médicos, pero poco se puede decir acerca de diferentes ingresos de la práctica privada.